

AuthPoint y DNSWatchGO Gratis 60 Días | 250 Usuarios

GUÍA DE ACTIVACIÓN

Oferta con Beneficio Adicional

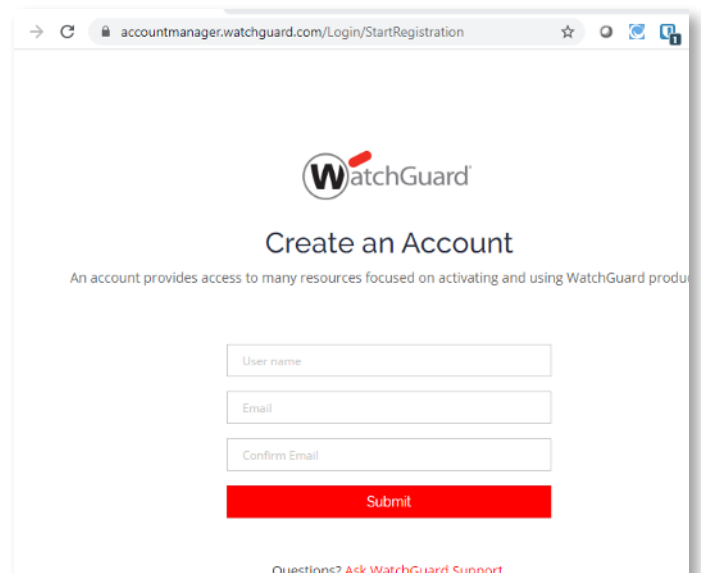
¿Es Usted un Partner de WatchGuard? Comience [aquí](#) (solo en inglés).

Active los Productos de WatchGuard

Puede utilizar los mismos pasos para activar las pruebas de 60 días gratis tanto para DNSWatchGO como para AuthPoint.

1 Cree una cuenta en <https://accountmanager.watchguard.com/Login/StartRegistration>


*¿Ya tiene una cuenta?
Simplemente inicie sesión y vaya al paso 3.*




The screenshot shows a web browser window with the URL accountmanager.watchguard.com/Login/StartRegistration. The page features the WatchGuard logo and the heading "Create an Account". Below the heading, there is a sub-heading: "An account provides access to many resources focused on activating and using WatchGuard products". The form contains three input fields: "User name", "Email", and "Confirm Email". A red "Submit" button is located at the bottom of the form. At the bottom of the page, there is a link: "Questions? Ask WatchGuard Support."

2 Recibirá un correo electrónico para crear su contraseña.

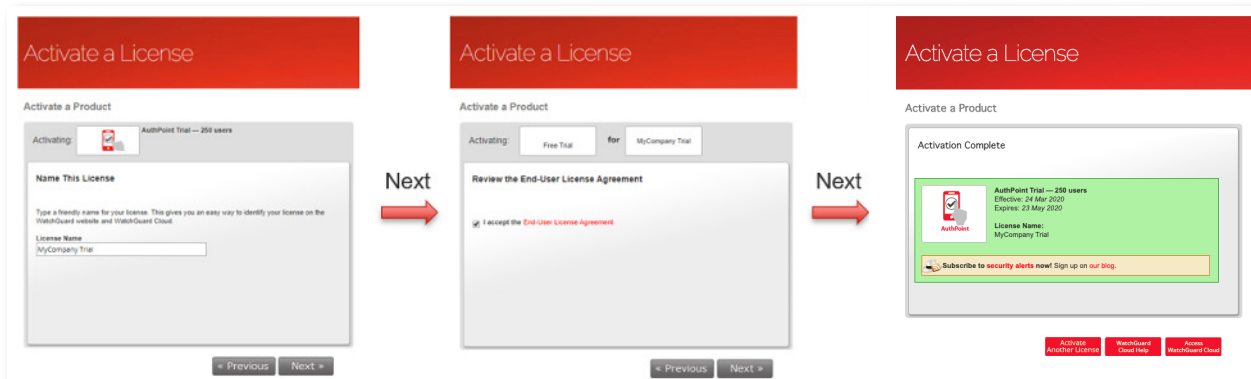
3 Seleccione My WatchGuard > Manage Products.



4 Haga clic en **WatchGuard AuthPoint** o en **DNSWatchGo** y, luego, en **prueba de 30 días gratis**. Nuestras pruebas ofrecen la funcionalidad completa del producto.



5 Elija el nombre de su licencia de prueba y, para terminar, revise y acepte el Acuerdo de Licencia de Usuario Final. Ahora está listo para configurar AuthPoint o DNSWatchGO y proteger a sus usuarios.



¿Necesita más tiempo? Obtenga 30 días adicionales sin cargo.

6 Repita estos pasos para ampliar la prueba de 30 días y obtener un total de 60 días.

Oferta con Beneficio Adicional

¿Necesita aumentar la capacidad de VPN? Comuníquese con nosotros para obtener 30 días de FireboxV gratis

Los firewalls hospedados en la nube pueden ayudar a equilibrar la carga del tráfico de VPN destinado a su oficina central y adaptarse para proporcionar las conexiones que su empresa necesita. Para ayudarlo a lidiar con el aumento de tráfico de la VPN, WatchGuard ofrece **licencias de FireboxV gratis durante 30 días**. Se admiten tres opciones de VPN móviles que están disponibles para satisfacer sus necesidades específicas.

Para registrarse y obtener la licencia de FireboxV gratis, comuníquese directamente con su Partner de WatchGuard.

Comience a utilizar AuthPoint ahora en el sitio web <https://cloud.watchguard.com>

Para obtener más información, consulte la [Guía de Implementación de AuthPoint](#).

Comience a utilizar DNSWatchGO ahora en el sitio web <https://dnswatch.watchguard.com>

Para obtener más información, haga clic [aquí](#).

¿Tiene preguntas? Comuníquese con el [Soporte de Watchguard](#)